



REPUBLICA DE EL SALVADOR  
TRIBUNAL SUPREMO ELECTORAL



CONSOLIDADO DEPARTAMENTAL FINAL DE ACTAS ELECCIONES DIPUTADOS 2009

Departamento: 1 SAN SALVADOR

MUNICIPIOS							PDC-FDR	OTROS VOTOS				PAPELETAS					
								VOTOS VALIDOS	VOTOS IMPUG.	VOTOS NULOS	ABSTENCIONES	TOT. OTROS VOTOS	TOT. VAL Y OTROS	FALTANTES	SOBRANTES	INUTILIZADAS	TOTAL PAPELETAS
1 SAN SALVADOR	77,135	8,730	2,882	77,653	3,080	4,338	N/P	173,818	72	780	180	1,032	174,850	26	120,729	45	295,650
2 CIUDAD DELGADO	17,645	646	625	21,229	601	1,274	N/P	42,020	33	293	71	397	42,417	19	40,113	251	82,800
3 MEJICANOS	22,161	2,199	1,936	35,457	952	1,352	N/P	64,057	20	349	60	429	64,486	21	47,291	4,752	116,550
4 SOYAPANGO	39,728	2,044	1,245	59,464	1,786	2,809	N/P	107,076	41	446	127	614	107,690	28	101,941	41	209,700
5 CUSCATANCINGO	10,257	426	454	14,758	881	929	N/P	27,705	10	186	44	240	27,945	6	26,478	21	54,450
6 SAN MARCOS	9,866	562	515	14,652	869	759	N/P	27,223	13	168	38	219	27,442	14	21,630	4	49,090
7 ILOPANGO	16,268	800	646	21,026	1,492	1,126	N/P	41,358	22	258	41	321	41,679	31	43,561	229	85,500
8 NEJAPA	3,738	115	2,197	3,451	253	137	N/P	9,891	29	212	64	305	10,196	8	6,802	544	17,550
9 APOPA	21,780	517	850	26,048	773	2,020	N/P	51,788	29	327	110	466	52,254	17	46,720	9	99,000
10 SAN MARTIN	12,280	345	291	12,058	1,275	1,033	N/P	27,282	34	240	84	358	27,640	17	24,331	213	52,201
11 PANCHIMALCO	5,765	398	77	6,703	1,181	501	N/P	14,625	30	232	97	359	14,984	8	9,589	619	25,200
12 AGUILARES	3,998	99	58	4,119	504	192	N/P	8,970	12	98	33	143	9,113	4	7,529	4	16,650
13 TONACATEPEQUE	8,023	215	182	10,031	2,918	920	N/P	22,289	52	220	56	328	22,617	8	23,056	219	45,900
14 SANTO TOMAS	4,566	117	58	4,889	935	329	N/P	10,894	8	94	35	137	11,031	10	6,958	1	18,000
15 SANTIAGO TEXACUANGOS	4,029	92	66	3,093	238	135	N/P	7,653	3	85	36	124	7,777	1	4,822	0	12,600
16 EL PAISNAL	1,553	11	12	2,890	239	74	N/P	4,779	3	64	29	96	4,875	3	5,022	0	9,900
17 GUAZAPA	3,231	90	131	3,940	1,631	399	N/P	9,422	25	196	47	268	9,690	2	6,052	6	15,750
18 AYUTUXTEPEQUE	4,673	382	327	7,562	549	516	N/P	14,009	13	95	33	141	14,150	11	9,681	8	23,850
19 ROSARIO DE MORA	2,113	15	17	1,777	436	108	N/P	4,466	10	52	44	106	4,572	1	2,627	0	7,200
<b>TOTAL DEPARTAMENTO</b>	<b>268,809</b>	<b>17,803</b>	<b>12,369</b>	<b>330,800</b>	<b>20,593</b>	<b>18,951</b>	<b>0</b>	<b>669,325</b>	<b>459</b>	<b>4,395</b>	<b>1,229</b>	<b>6,083</b>	<b>675,408</b>	<b>235</b>	<b>554,932</b>	<b>6,966</b>	<b>1,237,541</b>



REPUBLICA DE EL SALVADOR  
TRIBUNAL SUPREMO ELECTORAL



CONSOLIDADO DEPARTAMENTAL FINAL DE ACTAS ELECCIONES DIPUTADOS 2009

Departamento: 2 SANTA ANA

MUNICIPIOS							PDC- FDR	OTROS VOTOS					PAPELETAS				
								VOTOS VALIDOS	VOTOS IMPUG.	VOTOS NULOS	ABSTENC IONES	TOT. OTROS VOTOS	TOT. VAL Y OTROS	FALTANT ES	SOBRAN TES	INUTILIZA DAS	TOTAL PAPELETAS
1 SANTA ANA	27,857	909	1,251	39,530	2,816	12,842	N/P	85,205	98	1,130	236	1,464	86,669	58	105,582	291	192,600
2 CHALCHUAPA	9,969	108	342	11,694	1,485	604	N/P	24,202	32	360	368	760	24,962	11	30,367	10	55,350
3 METAPAN	9,678	63	245	5,313	7,523	551	N/P	23,373	42	822	169	1,033	24,406	20	21,922	2	46,350
4 COATEPEQUE	4,304	27	68	3,412	1,356	695	N/P	9,862	25	150	80	255	10,117	4	13,272	9	23,402
5 EL CONGO	3,657	58	90	2,468	388	1,721	N/P	8,382	12	187	53	252	8,634	9	8,908	0	17,551
6 TEXISTEPEQUE	2,838	11	71	1,584	910	1,494	N/P	6,908	8	273	73	354	7,262	1	8,037	0	15,300
7 CANDELARIA DE LA FRONTI	4,154	14	132	2,191	1,343	557	N/P	8,391	11	199	58	268	8,659	6	8,881	4	17,550
8 SAN SEBASTIAN SALITRILLC	1,677	15	19	1,975	237	278	N/P	4,201	8	64	18	90	4,291	1	3,806	2	8,100
9 SANTA ROSA GUACHIPILIN	784	2	3	168	651	87	N/P	1,695	5	56	24	85	1,780	0	1,820	0	3,600
10 SANTIAGO DE LA FRONTER	1,278	20	24	239	50	781	N/P	2,392	9	90	17	116	2,508	0	1,980	12	4,500
11 EL PORVENIR	1,184	7	12	1,056	616	191	N/P	3,066	6	61	19	86	3,152	1	2,245	2	5,400
12 MASAHUAT	284	3	16	221	648	327	N/P	1,499	3	61	21	85	1,584	0	1,116	0	2,700
13 SAN ANTONIO PAJONAL	839	6	1	504	19	44	N/P	1,413	8	34	14	56	1,469	0	1,681	0	3,150
<b>TOTAL DEPARTAMENTO</b>	<b>68,503</b>	<b>1,243</b>	<b>2,274</b>	<b>70,355</b>	<b>18,042</b>	<b>20,172</b>	<b>0</b>	<b>180,589</b>	<b>267</b>	<b>3,487</b>	<b>1,150</b>	<b>4,904</b>	<b>185,493</b>	<b>111</b>	<b>209,617</b>	<b>332</b>	<b>395,553</b>



REPUBLICA DE EL SALVADOR  
TRIBUNAL SUPREMO ELECTORAL



CONSOLIDADO DEPARTAMENTAL FINAL DE ACTAS ELECCIONES DIPUTADOS 2009

Departamento: 3 SAN MIGUEL

MUNICIPIOS							PDC-FDR	OTROS VOTOS				PAPELETAS					
								VOTOS VALIDOS	VOTOS IMPUG.	VOTOS NULOS	ABSTENCIONES	TOT. OTROS VOTOS	TOT. VAL Y OTROS	FALTANTES	SOBRANTES	INUTILIZADAS	TOTAL PAPELETAS
1 SAN MIGUEL	11,103	274	754	32,432	1,238	20,685	N/P	66,486	87	1,107	131	1,325	67,811	10	104,426	292	172,539
2 CHINAMECA	3,396	12	37	3,969	569	614	N/P	8,597	75	178	60	313	8,910	2	8,186	2	17,100
3 EL TRANSITO	3,606	5	22	3,486	307	139	N/P	7,565	9	129	36	174	7,739	1	6,659	0	14,399
4 CIUDAD BARRIOS	2,577	20	30	3,211	373	1,961	N/P	8,172	7	156	64	227	8,399	0	7,347	4	15,750
5 CHIRILAGUA	2,181	14	53	2,837	1,157	179	N/P	6,421	10	192	50	252	6,673	4	9,065	8	15,750
6 SESORI	1,378	10	17	807	50	1,419	N/P	3,681	12	101	47	160	3,841	2	3,353	4	7,200
7 SAN RAFAEL ORIENTE	1,472	6	12	2,341	552	1,139	N/P	5,522	15	154	19	188	5,710	0	4,261	0	9,971
8 MONCAGUA	1,437	9	21	4,150	1,159	1,566	N/P	8,342	16	209	33	258	8,600	11	7,820	2	16,433
9 LOLOTIQUE	1,741	19	80	2,797	84	1,780	N/P	6,501	10	169	32	211	6,712	1	3,943	2	10,658
10 SAN JORGE	1,955	4	17	1,654	106	183	N/P	3,919	4	73	15	92	4,011	0	3,635	4	7,650
11 CHAPELTIQUE	773	9	15	1,402	200	1,402	N/P	3,801	8	114	29	151	3,952	7	4,590	1	8,550
12 SAN GERARDO	1,279	3	7	817	35	27	N/P	2,168	0	52	34	86	2,254	0	2,243	3	4,500
13 CAROLINA	1,193	2	28	1,247	22	937	N/P	3,429	2	87	32	121	3,550	0	2,300	0	5,850
14 QUELEPA	971	6	21	1,098	116	749	N/P	2,961	0	66	15	81	3,042	0	1,457	1	4,500
15 SAN LUIS DE LA REINA	580	11	21	947	698	124	N/P	2,381	2	35	16	53	2,434	1	1,614	1	4,050
16 NUEVO EDEN DE SAN JUAN	614	1	3	371	188	11	N/P	1,188	4	18	6	28	1,216	2	1,481	1	2,700
17 NUEVA GUADALUPE	634	6	33	1,670	268	772	N/P	3,383	1	75	7	83	3,466	1	1,931	2	5,400
18 ULUAZAPA	604	5	22	469	40	295	N/P	1,435	3	45	12	60	1,495	0	1,652	3	3,150
19 COMACARAN	845	9	29	1,111	21	66	N/P	2,081	4	42	26	72	2,153	3	993	1	3,150
20 SAN ANTONIO DEL MOSCO	1,279	19	17	1,311	15	38	N/P	2,679	3	52	16	71	2,750	1	1,298	1	4,050
<b>TOTAL DEPARTAMENTO</b>	<b>39,618</b>	<b>444</b>	<b>1,239</b>	<b>68,127</b>	<b>7,198</b>	<b>34,086</b>	<b>0</b>	<b>150,712</b>	<b>272</b>	<b>3,054</b>	<b>680</b>	<b>4,006</b>	<b>154,718</b>	<b>46</b>	<b>178,254</b>	<b>332</b>	<b>333,350</b>



REPUBLICA DE EL SALVADOR  
TRIBUNAL SUPREMO ELECTORAL



CONSOLIDADO DEPARTAMENTAL FINAL DE ACTAS ELECCIONES DIPUTADOS 2009

Departamento: 4 LA LIBERTAD

MUNICIPIOS							PDC- FDR	VOTOS VALIDOS	VOTOS IMPUG.	VOTOS NULOS	ABSTENC IONES	OTROS VOTOS		TOT. OTROS VOTOS	PAPELETAS			
												TOT. Y OTROS	FALTANT ES		SOBRAN TES	INUTILIZA DAS	TOTAL PAPELETAS	
1 SANTA TECLA	24,375	2,541	716	28,407	1,223	1,668	N/P	58,930	22	344	83	449	59,379	19	43,176	26	102,600	
2 QUEZALTEPEQUE	5,813	158	171	9,778	879	3,206	N/P	20,005	29	253	88	370	20,375	12	19,205	8	39,600	
3 CIUDAD ARCE	7,120	93	137	7,875	2,089	913	N/P	18,227	40	241	108	389	18,616	9	20,070	5	38,700	
4 SAN JUAN OPICO	8,599	109	140	8,126	1,973	635	N/P	19,582	37	285	103	425	20,007	1	27,240	2	47,250	
5 COLON	13,035	292	227	12,153	2,604	1,147	N/P	29,458	67	262	106	435	29,893	46	35,304	7	65,250	
6 LA LIBERTAD	5,727	65	46	5,069	596	2,769	N/P	14,272	23	375	83	481	14,753	73	14,420	4	29,250	
7 ANTIGUO CUSCATLAN	10,063	1,124	276	6,070	375	527	N/P	18,435	1	85	24	110	18,545	5	10,247	3	28,800	
8 COMASAGUA	1,880	9	6	1,780	468	100	N/P	4,243	4	79	32	115	4,358	4	3,288	0	7,650	
9 SAN PABLO TACACHICO	3,010	29	23	3,586	1,374	68	N/P	8,090	7	121	71	199	8,289	2	5,655	4	13,950	
10 JAYAQUE	2,420	20	20	2,147	385	62	N/P	5,054	8	80	38	126	5,180	51	3,769	0	9,000	
11 HUIZUCAR	2,133	8	8	1,724	448	62	N/P	4,383	4	53	25	82	4,465	1	2,734	0	7,200	
12 TEPECOYO	2,027	17	34	1,016	1,219	124	N/P	4,437	3	111	46	160	4,597	2	3,048	3	7,650	
13 TEOTEPEQUE	2,082	4	7	743	303	416	N/P	3,555	11	103	56	170	3,725	3	3,470	2	7,200	
14 CHILTIUPAN	2,031	4	7	1,586	204	87	N/P	3,919	11	36	30	77	3,996	0	2,301	3	6,300	
15 NUEVO CUSCATLAN	2,073	159	41	1,400	168	132	N/P	3,973	5	29	31	65	4,038	1	2,710	1	6,750	
16 TAMANIQUE	1,933	7	10	1,821	649	170	N/P	4,590	26	70	48	144	4,734	2	3,364	0	8,100	
17 SACACOYO	2,866	79	36	2,024	284	123	N/P	5,412	11	70	41	122	5,534	2	3,914	0	9,450	
18 SAN JOSE VILLANUEVA	1,743	104	31	2,056	719	179	N/P	4,832	0	66	33	99	4,931	0	3,168	1	8,100	
19 ZARAGOZA	2,339	115	48	3,145	2,000	597	N/P	8,244	14	153	34	201	8,445	12	5,939	4	14,400	
20 TALNIQUE	1,277	8	10	674	281	42	N/P	2,292	3	58	16	77	2,369	3	2,078	50	4,500	
21 SAN MATIAS	617	5	20	930	1,129	74	N/P	2,775	0	66	25	91	2,866	2	2,079	3	4,950	
22 JICALAPA	1,237	2	6	327	156	715	N/P	2,443	4	43	21	68	2,511	0	1,087	2	3,600	
<b>TOTAL DEPARTAMENTO</b>	<b>104,400</b>	<b>4,952</b>	<b>2,020</b>	<b>102,437</b>	<b>19,526</b>	<b>13,816</b>	<b>0</b>	<b>247,151</b>	<b>330</b>	<b>2,983</b>	<b>1,142</b>	<b>4,455</b>	<b>251,606</b>	<b>250</b>	<b>218,266</b>	<b>128</b>	<b>470,250</b>	



REPUBLICA DE EL SALVADOR  
TRIBUNAL SUPREMO ELECTORAL



CONSOLIDADO DEPARTAMENTAL FINAL DE ACTAS ELECCIONES DIPUTADOS 2009

Departamento: 5 USULUTAN

MUNICIPIOS							PDC-FDR	OTROS VOTOS				PAPELETAS					
								VOTOS VALIDOS	VOTOS IMPUG.	VOTOS NULOS	ABSTENCIONES	TOT. OTROS VOTOS	TOT. VAL Y OTROS	FALTANTES	SOBRANTES	INUTILIZADAS	TOTAL PAPELETAS
1 USULUTAN	7,885	80	161	10,722	4,671	883	N/P	24,402	43	473	98	614	25,016	8	33,473	3	58,500
2 JIQUILISCO	5,817	57	130	9,530	260	206	N/P	16,000	31	276	91	398	16,398	1	15,548	3	31,950
3 BERLIN	2,377	38	164	2,805	243	995	N/P	6,622	6	130	52	188	6,810	3	4,882	5	11,700
4 SANTIAGO DE MARIA	1,711	23	55	3,316	2,243	83	N/P	7,431	9	228	43	280	7,711	0	5,788	1	13,500
5 JUCUAPA	1,872	208	48	2,672	714	1,345	N/P	6,859	7	157	42	206	7,065	2	5,527	6	12,600
6 SANTA ELENA	3,303	32	23	3,738	127	60	N/P	7,283	20	131	43	194	7,477	1	5,571	1	13,050
7 JUCUARAN	945	17	84	1,757	1,219	57	N/P	4,079	1	138	75	214	4,293	3	3,803	1	8,100
8 SAN AGUSTIN	884	11	6	922	313	48	N/P	2,184	0	28	19	47	2,231	0	1,367	2	3,600
9 OZATLAN	2,098	141	48	2,553	25	16	N/P	4,881	5	62	18	85	4,966	0	4,034	0	9,000
10 ESTANZUELAS	1,750	16	280	1,559	203	22	N/P	3,830	8	60	32	100	3,930	0	3,267	3	7,200
11 MERCEDES UMAÑA	2,149	10	497	2,068	80	25	N/P	4,829	9	69	20	98	4,927	1	4,065	7	9,000
12 ALEGRIA	1,096	115	58	2,220	483	22	N/P	3,994	7	73	32	112	4,106	1	3,093	0	7,200
13 CONCEPCION BATRES	1,773	4	12	1,815	73	38	N/P	3,715	10	96	34	140	3,855	2	5,142	1	9,000
14 SAN FRANCISCO JAVIER	1,269	9	5	995	42	11	N/P	2,331	3	49	14	66	2,397	0	1,653	0	4,050
15 PUERTO EL TRIUNFO	2,413	604	50	2,333	333	74	N/P	5,807	25	148	32	205	6,012	3	5,235	0	11,250
16 TECAPAN	1,480	5	18	1,753	101	61	N/P	3,418	6	42	25	73	3,491	3	1,905	1	5,400
17 SAN DIONISIO	898	2	11	563	539	96	N/P	2,109	6	40	15	61	2,170	0	1,880	0	4,050
18 EREGUAYQUIN	1,238	4	8	1,165	75	38	N/P	2,528	6	44	24	74	2,602	52	2,296	0	4,950
19 SANTA MARIA	873	6	51	1,335	1,102	75	N/P	3,442	14	101	9	124	3,566	11	3,623	0	7,200
20 NUEVA GRANADA	1,347	5	6	1,179	258	32	N/P	2,827	7	40	29	76	2,903	0	2,047	0	4,950
21 EL TRIUNFO	1,040	5	77	1,453	47	35	N/P	2,657	26	50	13	89	2,746	0	2,204	0	4,950
22 SAN BUENAVENTURA	985	7	24	1,252	25	126	N/P	2,419	4	37	18	59	2,478	0	1,572	0	4,050
23 CALIFORNIA	688	1	3	452	9	5	N/P	1,158	0	21	8	29	1,187	0	613	0	1,800



REPUBLICA DE EL SALVADOR  
TRIBUNAL SUPREMO ELECTORAL



Departamento: 5 USULUTAN

MUNICIPIOS							OTROS VOTOS				PAPELETAS						
							PDC-FDR	VOTOS VALIDOS	VOTOS IMPUG.	VOTOS NULOS	ABSTENCIONES	TOT. OTROS VOTOS	TOT. VAL Y OTROS	FALTANTES	SOBRANTES	INUTILIZADAS	TOTAL PAPELETAS
TOTAL DEPARTAMENTO	45,891	1,400	1,819	58,157	13,185	4,353	0	124,805	253	2,493	786	3,532	128,337	91	118,588	34	247,050



REPUBLICA DE EL SALVADOR  
TRIBUNAL SUPREMO ELECTORAL



CONSOLIDADO DEPARTAMENTAL FINAL DE ACTAS ELECCIONES DIPUTADOS 2009

Departamento: 6 SONSONATE

MUNICIPIOS							PDC-FDR	OTROS VOTOS				PAPELETAS					
								VOTOS VALIDOS	VOTOS IMPUG.	VOTOS NULOS	ABSTENCIONES	TOT. OTROS VOTOS	TOT. VAL Y OTROS	FALTANTES	SOBRANTES	INUTILIZADAS	TOTAL PAPELETAS
1 SONSONATE	11,572	805	N/P	13,427	988	1,431	N/P	28,223	16	415	98	529	28,752	29	32,994	12	62,100
2 IZALCO	7,800	330	N/P	8,597	3,095	1,903	N/P	21,725	79	434	120	633	22,358	13	25,695	7	48,150
3 ACAJUTLA	4,414	3,846	N/P	7,541	863	1,365	N/P	18,029	20	474	100	594	18,623	12	19,705	19	38,700
4 ARMENIA	6,896	90	N/P	4,190	678	306	N/P	12,160	14	185	70	269	12,429	4	11,817	7	24,300
5 NAHUIZALCO	4,639	322	N/P	8,914	3,721	234	N/P	17,830	58	420	116	594	18,424	2	12,654	9	31,500
6 JUAYUA	3,790	130	N/P	3,450	1,883	231	N/P	9,484	9	183	59	251	9,735	9	8,216	3	18,000
7 SAN JULIAN	2,341	52	N/P	3,077	1,100	498	N/P	7,068	27	118	57	202	7,270	1	4,602	8	12,150
8 SONZACATE	3,660	741	N/P	3,113	379	423	N/P	8,316	5	113	28	146	8,462	3	8,555	0	17,100
9 SAN ANTONIO DEL MONTE	2,237	984	N/P	3,179	1,462	277	N/P	8,139	23	214	32	269	8,408	1	8,130	0	16,650
10 NAHUILINGO	1,642	135	N/P	1,404	246	314	N/P	3,741	19	86	21	126	3,867	2	3,759	0	7,650
11 CUISNAHUAT	1,139	270	N/P	1,258	1,251	62	N/P	3,980	1	50	28	79	4,059	1	3,122	2	7,200
12 SANTA CATARINA MASAHU	1,105	617	N/P	1,454	489	437	N/P	4,102	1	110	37	148	4,250	0	1,968	2	6,300
13 CALUCO	1,120	43	N/P	1,115	973	261	N/P	3,512	24	121	30	175	3,687	8	1,696	1	5,400
14 SANTA ISABEL ISHUATAN	1,941	105	N/P	631	809	75	N/P	3,561	9	78	32	119	3,680	1	2,603	5	6,300
15 SALCOATITAN	908	59	N/P	669	431	407	N/P	2,474	1	38	7	46	2,520	0	1,513	3	4,050
16 SANTO DOMINGO DE GUZM	798	473	N/P	972	644	64	N/P	2,951	1	46	18	65	3,016	1	1,448	1	4,500
<b>TOTAL DEPARTAMENTO</b>	<b>56,002</b>	<b>9,002</b>	<b>0</b>	<b>62,991</b>	<b>19,012</b>	<b>8,288</b>	<b>0</b>	<b>155,295</b>	<b>307</b>	<b>3,085</b>	<b>853</b>	<b>4,245</b>	<b>159,540</b>	<b>87</b>	<b>148,477</b>	<b>79</b>	<b>310,050</b>



REPUBLICA DE EL SALVADOR  
TRIBUNAL SUPREMO ELECTORAL



CONSOLIDADO DEPARTAMENTAL FINAL DE ACTAS ELECCIONES DIPUTADOS 2009

Departamento: 7 LA UNION

MUNICIPIOS							PDC-FDR	OTROS VOTOS					PAPELETAS				
								VOTOS VALIDOS	VOTOS IMPUG.	VOTOS NULOS	ABSTENCIONES	TOT. OTROS VOTOS	TOT. VAL Y OTROS	FALTANTES	SOBRANTES	INUTILIZADAS	TOTAL PAPELETAS
1 LA UNION	3,989	196	40	4,624	975	2,827	N/P	12,651	18	442	71	531	13,182	6	17,409	2	30,599
2 SANTA ROSA DE LIMA	3,802	19	28	4,219	3,532	260	N/P	11,860	9	280	68	357	12,217	2	10,730	1	22,950
3 PASAQUINA	2,617	88	30	1,871	119	2,171	N/P	6,896	13	249	42	304	7,200	8	7,635	7	14,850
4 SAN ALEJO	2,292	4	19	1,301	1,657	970	N/P	6,243	12	242	62	316	6,559	8	8,739	4	15,310
5 ANAMOROS	2,490	10	22	2,318	961	44	N/P	5,845	48	137	52	237	6,082	11	6,056	1	12,150
6 EL CARMEN	1,733	33	19	1,054	1,454	432	N/P	4,725	7	161	54	222	4,947	0	4,952	1	9,900
7 CONCHAGUA	3,791	34	18	2,871	3,173	587	N/P	10,474	13	384	114	511	10,985	7	13,308	0	24,300
8 EL SAUCE	1,296	3	17	708	1,057	73	N/P	3,154	0	119	34	153	3,307	1	2,989	3	6,300
9 LISLIQUE	1,934	7	15	461	580	45	N/P	3,042	27	156	90	273	3,315	1	4,783	1	8,100
10 YUCAIQUIN	1,505	2	7	1,113	223	91	N/P	2,941	2	54	19	75	3,016	6	3,275	3	6,300
11 NUEVA ESPARTA	1,406	13	15	586	1,526	222	N/P	3,768	5	126	59	190	3,958	4	4,138	0	8,100
12 POLOROS	1,415	2	7	415	664	209	N/P	2,712	16	96	53	165	2,877	2	4,320	1	7,200
13 BOLIVAR	1,022	6	13	395	835	83	N/P	2,354	2	37	8	47	2,401	0	1,649	0	4,050
14 CONCEPCION DE ORIENTE	926	6	12	972	987	294	N/P	3,197	6	174	62	242	3,439	1	4,197	13	7,650
15 INTIPUCA	768	6	8	730	662	335	N/P	2,509	5	78	29	112	2,621	2	3,227	0	5,850
16 SAN JOSE LAS FUENTES	666	4	6	269	112	226	N/P	1,283	5	35	11	51	1,334	0	1,366	0	2,700
17 YAYANTIQUÉ	1,080	5	4	544	514	224	N/P	2,371	2	43	21	66	2,437	1	2,061	1	4,500
18 MEANGUERA DEL GOLFO	626	3	2	63	380	24	N/P	1,098	0	45	12	57	1,155	0	1,545	0	2,700
<b>TOTAL DEPARTAMENTO</b>	<b>33,358</b>	<b>441</b>	<b>282</b>	<b>24,514</b>	<b>19,411</b>	<b>9,117</b>	<b>0</b>	<b>87,123</b>	<b>190</b>	<b>2,858</b>	<b>861</b>	<b>3,909</b>	<b>91,032</b>	<b>60</b>	<b>102,379</b>	<b>38</b>	<b>193,509</b>





REPUBLICA DE EL SALVADOR  
TRIBUNAL SUPREMO ELECTORAL



CONSOLIDADO DEPARTAMENTAL FINAL DE ACTAS ELECCIONES DIPUTADOS 2009

Departamento: 8 LA PAZ

MUNICIPIOS							PDC-FDR	OTROS VOTOS				PAPELETAS					
								VOTOS VALIDOS	VOTOS IMPUG.	VOTOS NULOS	ABSTENCIONES	TOT. OTROS VOTOS	TOT. VAL Y OTROS	FALTANTES	SOBRANTES	INUTILIZADAS	TOTAL PAPELETAS
1 ZACATECOLUCA	10,278	1,345	N/P	12,324	495	1,605	N/P	26,047	53	425	120	598	26,645	9	21,719	9	48,600
2 SANTIAGO NONUALCO	3,090	1,504	N/P	5,029	2,625	431	N/P	12,679	24	364	63	451	13,130	6	11,891	4	25,200
3 SAN JUAN NONUALCO	1,586	515	N/P	2,496	1,142	849	N/P	6,588	16	180	29	225	6,813	3	5,726	2	12,600
4 SAN PEDRO MASAHUAT	2,505	670	N/P	4,593	162	419	N/P	8,349	27	168	44	239	8,588	2	8,868	1	17,550
5 OLOCUILTA	3,496	446	N/P	3,934	2,246	244	N/P	10,366	12	137	54	203	10,569	9	7,313	3	18,000
6 SAN PEDRO NONUALCO	1,254	872	N/P	858	647	174	N/P	3,805	5	59	29	93	3,898	1	2,369	1	6,300
7 SAN FRANCISCO CHINAMEC	1,187	90	N/P	639	557	311	N/P	2,784	4	104	17	125	2,909	0	1,575	0	4,500
8 SAN JUAN TALPA	830	214	N/P	999	720	642	N/P	3,405	1	61	13	75	3,480	0	1,897	6	5,400
9 EL ROSARIO	1,790	1,012	N/P	1,912	903	147	N/P	5,764	5	185	30	220	5,984	2	4,256	4	10,350
10 SAN RAFAEL OBRAJUELO	600	769	N/P	1,139	1,063	151	N/P	3,722	26	139	18	183	3,905	0	3,208	0	7,200
11 SANTA MARIA OSTUMA	1,196	99	N/P	495	607	136	N/P	2,533	2	49	17	68	2,601	1	1,433	0	4,050
12 SAN LUIS TALPA	2,902	390	N/P	3,268	533	567	N/P	7,660	9	119	23	151	7,811	15	6,020	4	13,950
13 SAN ANTONIO MASAHUAT	789	450	N/P	601	188	63	N/P	2,091	0	20	6	26	2,117	0	993	1	3,150
14 SAN MIGUEL TEPEZONTES	995	50	N/P	641	660	37	N/P	2,383	2	54	10	66	2,449	4	1,116	1	3,600
15 SAN JUAN TEPEZONTES	768	54	N/P	454	354	53	N/P	1,683	1	20	17	38	1,721	1	970	2	2,700
16 TAPALHUACA	468	88	N/P	763	557	35	N/P	1,911	1	41	6	48	1,959	0	724	0	2,700
17 CUYULTITAN	626	370	N/P	693	673	45	N/P	2,407	0	40	10	50	2,457	1	1,541	1	4,050
18 PARAISO DE OSORIO	692	49	N/P	261	345	12	N/P	1,359	4	34	6	44	1,403	3	840	0	2,250
19 SAN EMIGDIO	517	8	N/P	345	225	122	N/P	1,217	0	33	18	51	1,268	0	530	0	1,800
20 JERUSALEN	626	16	N/P	690	20	19	N/P	1,371	0	11	7	18	1,389	1	406	0	1,800
21 MERCEDES LA CEIBA	475	41	N/P	128	36	23	N/P	703	0	7	5	12	715	0	180	0	900
22 SAN LUIS LA HERRADURA	1,811	528	N/P	2,965	1,854	888	N/P	8,046	11	255	39	305	8,351	4	5,023	13	13,500
<b>TOTAL DEPARTAMENTO</b>	<b>38,481</b>	<b>9,580</b>	<b>0</b>	<b>45,227</b>	<b>16,612</b>	<b>6,973</b>	<b>0</b>	<b>116,873</b>	<b>203</b>	<b>2,505</b>	<b>581</b>	<b>3,289</b>	<b>120,162</b>	<b>62</b>	<b>88,598</b>	<b>52</b>	<b>210,150</b>



REPUBLICA DE EL SALVADOR  
TRIBUNAL SUPREMO ELECTORAL



CONSOLIDADO DEPARTAMENTAL FINAL DE ACTAS ELECCIONES DIPUTADOS 2009

Departamento: 9 CHALATENANGO

MUNICIPIOS							PDC-FDR	OTROS VOTOS					PAPELETAS				
								VOTOS VALIDOS	VOTOS IMPUG.	VOTOS NULOS	ABSTENCIONES	TOT. OTROS VOTOS	TOT. VAL Y OTROS	FALTANTES	SOBRANTES	INUTILIZADAS	TOTAL PAPELETAS
1 CHALATENANGO	5,335	40	24	5,679	1,374	998	N/P	13,450	24	157	62	243	13,693	3	10,149	5	23,850
2 NUEVA CONCEPCION	4,033	11	62	4,272	322	1,280	N/P	9,980	22	234	75	331	10,311	2	11,733	4	22,050
3 LA PALMA	2,387	10	7	1,932	144	394	N/P	4,874	13	138	57	208	5,082	0	3,916	2	9,000
4 TEJUTLA	1,471	4	117	1,470	1,277	916	N/P	5,255	22	124	21	167	5,422	1	4,927	0	10,350
5 LA REINA	1,177	3	40	1,009	391	517	N/P	3,137	3	79	35	117	3,254	5	3,491	0	6,750
6 ARCATAO	435	3	2	767	9	5	N/P	1,221	0	22	8	30	1,251	0	999	0	2,250
7 SAN IGNACIO	1,665	4	17	1,784	52	95	N/P	3,617	6	51	35	92	3,709	2	2,586	3	6,300
8 DULCE NOMBRE DE MARIA	651	6	5	429	877	373	N/P	2,341	4	88	20	112	2,453	4	1,592	1	4,050
9 CITALA	1,139	14	4	400	702	68	N/P	2,327	5	76	20	101	2,428	3	1,618	1	4,050
10 AGUA CALIENTE	1,399	5	7	738	284	613	N/P	3,046	12	72	39	123	3,169	0	3,131	0	6,300
11 CONCEPCION QUEZALTEPE	1,205	12	5	1,157	202	452	N/P	3,033	1	66	25	92	3,125	1	1,821	3	4,950
12 NUEVA TRINIDAD	138	1	3	668	3	44	N/P	857	0	11	16	27	884	0	466	0	1,350
13 LAS VUELTAS	134	3	3	622	34	8	N/P	804	1	20	8	29	833	0	515	2	1,350
14 COMALAPA	866	2	3	541	250	82	N/P	1,744	5	50	13	68	1,812	1	1,335	2	3,150
15 SAN RAFAEL	639	3	3	332	173	961	N/P	2,111	2	53	155	210	2,321	0	1,278	1	3,600
16 LAS FLORES	7	1	3	739	3	4	N/P	757	0	4	1	5	762	0	588	0	1,350
17 OJOS DE AGUA	866	0	2	589	59	46	N/P	1,562	8	22	23	53	1,615	0	1,085	0	2,700
18 NOMBRE DE JESUS	558	0	3	1,169	7	22	N/P	1,759	0	26	15	41	1,800	0	1,350	0	3,150
19 POTONICO	457	0	5	545	11	49	N/P	1,067	0	10	7	17	1,084	1	265	0	1,350
20 SAN FRANCISCO MORAZAN	383	4	17	565	306	70	N/P	1,345	1	44	14	59	1,404	0	843	3	2,250
21 SANTA RITA	940	12	6	516	145	373	N/P	1,992	1	38	19	58	2,050	0	1,550	0	3,600
22 LA LAGUNA	1,007	2	8	624	120	31	N/P	1,792	0	36	9	45	1,837	0	1,310	3	3,150
23 SAN ISIDRO LABRADOR	29	0	1	212	3	7	N/P	252	0	4	3	7	259	0	191	0	450



REPUBLICA DE EL SALVADOR  
TRIBUNAL SUPREMO ELECTORAL



CONSOLIDADO DEPARTAMENTAL FINAL DE ACTAS ELECCIONES DIPUTADOS 2009

Departamento: 9 CHALATENANGO

MUNICIPIOS							PDC-FDR	OTROS VOTOS				PAPELETAS					
								VOTOS VALIDOS	VOTOS IMPUG.	VOTOS NULOS	ABSTENCIONES	TOT. OTROS VOTOS	TOT. VAL Y OTROS	FALTANTES	SOBRANTES	INUTILIZADAS	TOTAL PAPELETAS
24 SAN ANTONIO DE LA CRUZ	345	0	3	409	2	11	N/P	770	2	20	6	28	798	1	551	0	1,350
25 EL PARAISO	1,409	2	43	946	1,646	268	N/P	4,314	9	85	18	112	4,426	1	3,223	0	7,650
26 SAN MIGUEL DE MERCEDES	342	4	1	224	573	42	N/P	1,186	0	31	5	36	1,222	0	578	0	1,800
27 SAN LUIS DEL CARMEN	249	1	2	275	53	39	N/P	619	0	12	9	21	640	0	260	0	900
28 SAN JOSE CANCASQUE	407	0	3	377	12	10	N/P	809	0	6	12	18	827	1	521	1	1,350
29 SAN ANTONIO LOS RANCHO	15	0	1	450	1	5	N/P	472	0	6	1	7	479	1	420	0	900
30 EL CARRIZAL	551	1	6	719	9	89	N/P	1,375	2	30	16	48	1,423	0	827	0	2,250
31 SAN FERNANDO	520	1	1	400	41	55	N/P	1,018	5	32	11	48	1,066	0	734	0	1,800
32 AZACUALPA	252	0	1	314	59	135	N/P	761	3	8	6	17	778	0	572	0	1,350
33 SAN FRANCISCO LEMPA	233	1	2	281	25	19	N/P	561	1	3	1	5	566	0	334	0	900
<b>TOTAL DEPARTAMENTO</b>	<b>31,244</b>	<b>150</b>	<b>410</b>	<b>31,154</b>	<b>9,169</b>	<b>8,081</b>	<b>0</b>	<b>80,208</b>	<b>152</b>	<b>1,658</b>	<b>765</b>	<b>2,575</b>	<b>82,783</b>	<b>27</b>	<b>64,759</b>	<b>31</b>	<b>147,600</b>



REPUBLICA DE EL SALVADOR  
TRIBUNAL SUPREMO ELECTORAL



CONSOLIDADO DEPARTAMENTAL FINAL DE ACTAS ELECCIONES DIPUTADOS 2009

Departamento: 10 CUSCATLAN

MUNICIPIOS							PDC- FDR	OTROS VOTOS				PAPELETAS					
								VOTOS VALIDOS	VOTOS IMPUG.	VOTOS NULOS	ABSTENC IONES	TOT. OTROS VOTOS	TOT. VAL Y OTROS	FALTANT ES	SOBRAN TES	INUTILIZA DAS	TOTAL PAPELETAS
1 COJUTEPEQUE	9,717	135	79	9,220	3,215	384	463	22,750	20	225	82	327	23,077	11	15,337	2,506	40,931
2 SUCHITOTO	2,217	35	29	6,296	630	81	110	9,288	3	138	56	197	9,485	1	4,447	2,715	16,648
3 SAN PEDRO PERULAPAN	6,739	47	68	7,288	3,862	193	261	18,197	57	324	148	529	18,726	3	10,455	965	30,149
4 SAN JOSE GUAYABAL	1,674	10	13	1,404	626	138	151	3,865	11	57	27	95	3,960	0	2,462	325	6,747
5 TENANCINGO	1,106	5	17	1,211	421	35	52	2,795	4	64	26	94	2,889	0	1,610	1	4,500
6 SAN RAFAEL CEDROS	2,981	21	19	3,137	424	114	133	6,696	23	83	44	150	6,846	1	4,614	689	12,150
7 CANDELARIA	1,433	14	13	918	2,027	13	26	4,418	2	68	32	102	4,520	0	2,870	259	7,649
8 EL CARMEN	2,665	42	6	1,950	506	69	75	5,238	8	65	40	113	5,351	0	3,645	4	9,000
9 MONTE SAN JUAN	1,812	4	11	689	827	820	831	4,143	14	66	24	104	4,247	0	2,373	129	6,749
10 SAN CRISTOBAL	1,634	22	19	1,007	1,001	26	45	3,709	23	36	26	85	3,794	0	2,391	115	6,300
11 SANTA CRUZ MICHAPA	1,828	15	17	1,719	1,108	44	61	4,731	1	78	26	105	4,836	0	2,814	0	7,650
12 SAN BARTOLOME PERULAF	1,696	100	14	1,716	300	42	56	3,868	4	34	14	52	3,920	6	1,848	526	6,300
13 SAN RAMON	1,185	40	4	1,112	403	45	49	2,789	1	28	21	50	2,839	1	1,257	403	4,500
14 EL ROSARIO	820	1	3	439	413	113	116	1,789	4	29	18	51	1,840	1	1,759	0	3,600
15 ORATORIO DE CONCEPCIO	696	2	3	472	470	9	12	1,652	10	23	10	43	1,695	0	1,001	2	2,698
16 SANTA CRUZ ANALQUITO	493	0	3	264	512	12	15	1,284	5	19	3	27	1,311	0	803	136	2,250
<b>TOTAL DEPARTAMENTO</b>	<b>38,696</b>	<b>493</b>	<b>318</b>	<b>38,822</b>	<b>16,745</b>	<b>2,138</b>	<b>2,456</b>	<b>97,212</b>	<b>190</b>	<b>1,337</b>	<b>597</b>	<b>2,124</b>	<b>99,336</b>	<b>24</b>	<b>59,686</b>	<b>8,775</b>	<b>167,821</b>



REPUBLICA DE EL SALVADOR  
TRIBUNAL SUPREMO ELECTORAL



CONSOLIDADO DEPARTAMENTAL FINAL DE ACTAS ELECCIONES DIPUTADOS 2009

Departamento: 11 AHUACHAPAN

MUNICIPIOS							PDC- FDR	OTROS VOTOS				PAPELETAS					
								VOTOS VALIDOS	VOTOS IMPUG.	VOTOS NULOS	ABSTENC IONES	TOT. OTROS VOTOS	TOT. VAL Y OTROS	FALTANT ES	SOBRAN TES	INUTILIZA DAS	TOTAL PAPELETAS
1 AHUACHAPAN	16,649	263	165	13,566	5,422	3,333	N/P	39,398	108	725	263	1,096	40,494	13	36,429	14	76,950
2 ATIQUIZAYA	5,567	59	110	5,420	1,234	311	N/P	12,701	13	222	78	313	13,014	6	11,717	13	24,750
3 SAN FRANCISCO MENENDE	5,086	9	14	3,271	302	5,671	N/P	14,353	34	388	87	509	14,862	57	13,872	9	28,800
4 TACUBA	3,668	17	30	3,725	1,888	468	N/P	9,796	14	210	97	321	10,117	4	7,425	4	17,550
5 CONCEPCION DE ATACO	2,796	6	83	2,241	141	174	N/P	5,441	21	86	52	159	5,600	3	3,397	0	9,000
6 JUJUTLA	3,019	12	77	2,228	850	1,562	N/P	7,748	36	216	63	315	8,063	7	9,478	2	17,550
7 GUAYMANGO	3,352	6	54	3,592	559	911	N/P	8,474	15	123	65	203	8,677	6	3,016	1	11,700
8 APANECA	1,760	283	24	1,110	478	40	N/P	3,695	12	96	29	137	3,832	0	2,914	4	6,750
9 SAN PEDRO PUXTLA	1,434	22	25	1,490	499	384	N/P	3,854	3	44	28	75	3,929	0	1,921	0	5,850
10 SAN LORENZO	1,536	10	16	1,852	815	28	N/P	4,257	3	50	36	89	4,346	3	1,948	3	6,300
11 TURIN	2,234	5	15	1,100	569	86	N/P	4,009	17	93	24	134	4,143	0	3,053	4	7,200
12 EL REFUGIO	1,620	6	10	1,082	987	149	N/P	3,854	2	64	15	81	3,935	4	2,809	2	6,750
<b>TOTAL DEPARTAMENTO</b>	<b>48,721</b>	<b>698</b>	<b>623</b>	<b>40,677</b>	<b>13,744</b>	<b>13,117</b>	<b>0</b>	<b>117,580</b>	<b>278</b>	<b>2,317</b>	<b>837</b>	<b>3,432</b>	<b>121,012</b>	<b>103</b>	<b>97,979</b>	<b>56</b>	<b>219,150</b>



REPUBLICA DE EL SALVADOR  
TRIBUNAL SUPREMO ELECTORAL



CONSOLIDADO DEPARTAMENTAL FINAL DE ACTAS ELECCIONES DIPUTADOS 2009

Departamento: 12 MORAZAN

MUNICIPIOS							PDC-FDR	OTROS VOTOS					PAPELETAS				
								VOTOS VALIDOS	VOTOS IMPUG.	VOTOS NULOS	ABSTENCIONES	TOT. OTROS VOTOS	TOT. VAL Y OTROS	FALTANTES	SOBRANTES	INUTILIZADAS	TOTAL PAPELETAS
1 SAN FRANCISCO GOTERA	1,712	6	N/P	2,763	540	2,872	N/P	7,893	21	232	33	286	8,179	2	8,903	4	17,100
2 JOCORO	2,205	0	N/P	2,618	369	106	N/P	5,298	5	76	18	99	5,397	9	4,038	0	9,450
3 CORINTO	2,319	5	N/P	1,189	79	858	N/P	4,450	20	182	85	287	4,737	3	6,042	6	10,800
4 SOCIEDAD	1,151	75	N/P	1,403	545	828	N/P	4,002	4	168	33	205	4,207	0	4,320	3	8,550
5 CACAOPERA	1,803	7	N/P	2,204	248	272	N/P	4,534	23	197	50	270	4,804	0	2,380	0	7,200
6 GUATAJIAGUA	1,770	22	N/P	1,835	28	327	N/P	3,982	6	74	35	115	4,097	4	3,534	2	7,650
7 EL DIVISADERO	1,415	6	N/P	2,057	122	111	N/P	3,711	0	75	34	109	3,820	0	2,458	0	6,300
8 JOCOAITIQUE	725	10	N/P	1,007	49	84	N/P	1,875	1	34	12	47	1,922	0	703	2	2,700
9 OSICALA	1,862	5	N/P	608	1,121	341	N/P	3,937	9	118	23	150	4,087	0	2,208	1	6,300
10 CHILANGA	1,783	6	N/P	983	800	99	N/P	3,671	24	77	39	140	3,811	3	2,928	1	6,750
11 MEANGUERA	910	3	N/P	1,814	18	79	N/P	2,824	0	51	14	65	2,889	4	1,593	0	4,500
12 TOROLA	692	2	N/P	784	10	17	N/P	1,505	3	29	12	44	1,549	0	695	3	2,250
13 SAN SIMON	1,271	2	N/P	1,345	702	393	N/P	3,713	5	99	44	148	3,861	0	1,969	2	5,850
14 DELICIAS DE CONCEPCION	832	25	N/P	303	466	448	N/P	2,074	24	45	25	94	2,168	5	1,873	0	4,050
15 JOATECA	810	1	N/P	208	336	255	N/P	1,610	19	58	26	103	1,713	12	1,422	1	3,150
16 ARAMBALA	619	4	N/P	545	30	226	N/P	1,424	2	44	39	85	1,509	0	983	0	2,700
17 LOLOTIQUILLO	1,025	3	N/P	581	29	277	N/P	1,915	5	49	20	74	1,989	0	1,605	3	3,600
18 YAMABAL	730	4	N/P	530	91	51	N/P	1,406	3	43	17	63	1,469	0	1,677	2	3,150
19 YOLOAIQUIN	925	4	N/P	353	383	96	N/P	1,761	3	55	22	80	1,841	2	1,301	1	3,150
20 SAN CARLOS	794	3	N/P	454	474	108	N/P	1,833	1	45	18	64	1,897	1	1,243	2	3,150
21 EL ROSARIO	319	8	N/P	280	80	192	N/P	879	0	8	12	20	899	0	436	4	1,350
22 PERQUIN	788	3	N/P	831	50	255	N/P	1,927	1	36	15	52	1,979	1	1,157	0	3,150
23 SENSEMBRA	564	9	N/P	394	13	239	N/P	1,219	0	18	16	34	1,253	1	991	2	2,250



REPUBLICA DE EL SALVADOR  
TRIBUNAL SUPREMO ELECTORAL



CONSOLIDADO DEPARTAMENTAL FINAL DE ACTAS ELECCIONES DIPUTADOS 2009

Departamento: 12 MORAZAN

MUNICIPIOS							PDC- FDR	OTROS VOTOS				PAPELETAS					
								VOTOS VALIDOS	VOTOS IMPUG.	VOTOS NULOS	ABSTENC IONES	TOT. OTROS VOTOS	TOT. VAL Y OTROS	FALTANT ES	SOBRAN TES	INUTILIZA DAS	TOTAL PAPELETAS
24 GUALOCOCTI	840	3	N/P	321	136	416	N/P	1,716	0	38	18	56	1,772	3	922	0	2,700
25 SAN FERNANDO	337	2	N/P	396	121	60	N/P	916	0	28	7	35	951	2	392	1	1,350
26 SAN ISIDRO	325	2	N/P	491	167	349	N/P	1,334	1	32	12	45	1,379	1	415	2	1,800
<b>TOTAL DEPARTAMENTO</b>	<b>28,526</b>	<b>220</b>	<b>0</b>	<b>26,297</b>	<b>7,007</b>	<b>9,359</b>	<b>0</b>	<b>71,409</b>	<b>180</b>	<b>1,911</b>	<b>679</b>	<b>2,770</b>	<b>74,179</b>	<b>53</b>	<b>56,188</b>	<b>42</b>	<b>130,950</b>









REPUBLICA DE EL SALVADOR  
TRIBUNAL SUPREMO ELECTORAL



CONSOLIDADO DEPARTAMENTAL FINAL DE ACTAS ELECCIONES DIPUTADOS 2009

Departamento: 13 SAN VICENTE

MUNICIPIOS							PDC- FDR	VOTOS VALIDOS	VOTOS IMPUG.	VOTOS NULOS	ABSTENC IONES	TOT. OTROS VOTOS	TOT. VAL		PAPELETAS		
													Y OTROS	FALTANT ES	SOBRAN TES	INUTILIZA DAS	TOTAL PAPELETAS
1 SAN VICENTE	7,162	238	61	6,804	2,549	2,284	2,345	19,098	47	364	103	514	19,612	4	18,631	3	38,250
2 TECOLUCA	2,874	60	478	4,685	269	93	571	8,459	14	153	80	247	8,706	0	6,592	2	15,300
3 SAN SEBASTIAN	2,401	15	19	2,657	408	392	411	5,892	1	88	26	115	6,007	0	4,339	4	10,350
4 APASTEPEQUE	2,611	23	19	2,898	791	646	665	6,988	17	151	99	267	7,255	0	6,245	0	13,500
5 SAN ESTEBAN CATARINA	794	8	5	1,294	45	28	33	2,174	3	35	19	57	2,231	1	1,367	1	3,600
6 SAN ILDEFONSO	203	21	14	1,297	1,283	735	749	3,553	6	94	40	140	3,693	1	2,156	0	5,850
7 SANTA CLARA	928	10	6	1,005	122	41	47	2,112	9	48	35	92	2,204	0	1,395	1	3,600
8 SAN LORENZO	1,237	6	5	978	272	102	107	2,600	8	40	27	75	2,675	0	1,823	2	4,500
9 VERAPAZ	836	10	10	995	832	93	103	2,776	2	57	17	76	2,852	0	2,098	0	4,950
10 GUADALUPE	621	14	8	682	851	79	87	2,255	11	35	20	66	2,321	1	1,278	0	3,600
11 SANTO DOMINGO	969	10	3	974	904	63	66	2,923	5	61	29	95	3,018	0	1,930	2	4,950
12 SAN CAYETANO ISTEPEQUI	1,306	6	4	1,280	67	20	24	2,683	15	13	10	38	2,721	1	1,321	7	4,050
13 TEPETITAN	734	1	7	698	310	36	43	1,786	3	43	14	60	1,846	1	850	3	2,700
<b>TOTAL DEPARTAMENTO</b>	<b>22,676</b>	<b>422</b>	<b>639</b>	<b>26,247</b>	<b>8,703</b>	<b>4,612</b>	<b>5,251</b>	<b>63,299</b>	<b>141</b>	<b>1,182</b>	<b>519</b>	<b>1,842</b>	<b>65,141</b>	<b>9</b>	<b>50,025</b>	<b>25</b>	<b>115,200</b>





REPUBLICA DE EL SALVADOR  
TRIBUNAL SUPREMO ELECTORAL



CONSOLIDADO DEPARTAMENTAL FINAL DE ACTAS ELECCIONES DIPUTADOS 2009

Departamento: 14 CABAÑAS

MUNICIPIOS							PDC-FDR	OTROS VOTOS					PAPELETAS				
								VOTOS VALIDOS	VOTOS IMPUG.	VOTOS NULOS	ABSTENCIONES	TOT. OTROS VOTOS	TOT. VAL Y OTROS	FALTANTES	SOBRANTES	INUTILIZADAS	TOTAL PAPELETAS
1 SENSUNTEPEQUE	8,051	17	27	4,594	428	194	N/P	13,311	49	186	155	390	13,701	5	17,790	4	31,500
2 ILOBASCO	12,185	71	60	6,246	1,728	209	N/P	20,499	53	428	340	821	21,320	17	22,752	11	44,100
3 VICTORIA	2,776	4	3	2,310	34	24	N/P	5,151	14	64	54	132	5,283	0	3,267	0	8,550
4 SAN ISIDRO	1,708	7	5	648	860	50	N/P	3,278	16	83	43	142	3,420	2	3,317	11	6,750
5 JUTIAPA	1,132	7	6	1,136	970	24	N/P	3,275	7	49	41	97	3,372	1	1,577	0	4,950
6 TEJUTEPEQUE	1,273	9	2	1,131	461	35	N/P	2,911	3	57	39	99	3,010	2	1,938	0	4,950
7 DOLORES	1,139	4	6	686	173	26	N/P	2,034	5	29	19	53	2,087	0	1,962	1	4,050
8 CINQUERA	341	0	1	366	5	7	N/P	720	0	9	8	17	737	3	610	0	1,350
9 GUACOTECTI	636	4	8	1,014	1,145	22	N/P	2,829	5	33	23	61	2,890	3	1,607	0	4,500
<b>TOTAL DEPARTAMENTO</b>	<b>29,241</b>	<b>123</b>	<b>118</b>	<b>18,131</b>	<b>5,804</b>	<b>591</b>	<b>0</b>	<b>54,008</b>	<b>152</b>	<b>938</b>	<b>722</b>	<b>1,812</b>	<b>55,820</b>	<b>33</b>	<b>54,820</b>	<b>27</b>	<b>110,700</b>